

Возраст 9-12 лет
Год обучения – второй



УРОК № 48

Дата _____

Выезд на природу

- Цель** Проверить на практике применение истин, изученных в Воскресной школе.
- Практическая цель** Побудить детей исполнять в жизни то, чему они научились на уроках Воскресной школы.
- Подготовка к общению:** Подготовить все необходимое для выезда на природу.

П л а н

Пение

Приветствие

Друзья, в течение года мы с вами узнали о некоторых библейских личностях, которым пришлось совершать путешествия. Много пережил Иосиф, народ израильский целых 40 лет ходил по пустыне, прежде чем вошёл в обетованную землю.

Сегодня мы с вами поедem на природу, но прежде мы помолимся Богу, чтобы Он благословил на наш путь.

Молитва

Пение

В пути можно петь песни, беседовать о библейских историях, о планах детей на лето.

Молитва

Свободные игры

Приём пищи

Пение

Игра «Дорожные знаки»

Правила игры


Для игры необходимо разделить детей на группы. Каждая группа детей получает «Удостоверение участника игры» и «Правила дорожного движения».

На пути участников игры расставлены различные дорожные знаки, которые помогут вспомнить десять заповедей, чтобы побеседовать о их исполнении в жизни.

Возле каждого дорожного знака находится ответственный. Если участники игры не справились с заданием или нарушали дисциплину, тогда ответственный записывает это в удостоверение.

Перед началом игры нужно ознакомить детей с правилами дорожного движения, а особенно со знаками и соответствующими им заповедями.

1. Светофор



На светофоре горит красный свет. Ответственный «зажигает» зелёный свет отдельно для каждой группы с интервалом в несколько минут. Это делается для того, чтобы группы шли на расстоянии друг от друга и имели время для прохождения пунктов в пути.

2. Развилка

Рассказать детям две истории о жизни людей, конец жизни которых должен быть один положительный и отрицательный. Побеседовать: была ли в жизни этих людей «развилка» и, что они выбрали. Как понимать развилка в жизни. Беседа. Вывод.

3. Опасность





Задание детям.

О каких опасностях нас предупреждает Библия? Дать детям лист бумаги, чтобы они написали ответ на вопрос. Указать места Писания.

4. Передача звукового сигнала запрещена

На расстоянии 7 – 10 метров от знака стоит ответственный. Детям нужно пройти путь от знака до него в полной тишине. Если дети нарушают, ответственный записывает в удостоверение. Объясняет третью заповедь, напоминая, что мы должны очень осторожно обращаться с именем Господа.




5. Въезд запрещён


Задание детям. Рассказать о библейских личностях, которым что-то запрещалось. Результат. Побеседовать, что нам сегодня запрещается делать, говорить, о чем мыслить. Привести примеры из жизни.

6. Главная дорога

Сразу за знаком «Въезд запрещён» на дороге стоит знак «Главная дорога», напоминая детям, по какой дороге идти.

Вопрос: главная дорога христианина? Беседа. Вывод.






7. Уступите дорогу

Ответственный просит рассказать библейскую историю, где кто-то уступил другому. И какие результаты были позже в жизни этого человека. Ионафан сказал, что будет вторым.

8. Светофор

На светофоре горит красный свет. Только после того, как дети расскажут шесть золотых стихов, ответственный «зажигает» зелёный свет. После первых трех стихов загорается жёлтый свет, а после еще трех рассказанных стихов – зелёный.



9. Выброс гравия

Около знака стоит ответственный. Он держит в руках тетрадь. Встречая детей, он говорит, что ему нужно отлучиться, и чтобы они подождали его. Ответственный оставляет детей на некоторое время. Затем приходит, берёт свою тетрадь и обнаруживает, что у него пропали 100 тенге. Он серьёзно спрашивает детей, кто взял его деньги. Несмотря на утверждения детей, ответственный настаивает, что кто-то из группы взял его деньги. Через время он находит эти деньги у себя в кармане. Ответственный извиняется. Затем он делает применение к детям о том, что как неприятно и больно бывает тем людям, о которых говорят ложь. Объясняет девятую заповедь.



10. Разворот запрещён

Ответственный предлагает детям назвать имена мужей или жен библейских личностей. При необходимости допускаются подсказки.




Карточка для ответственного

- | | |
|--------------------|---------------------|
| 1. Адам (Ева) | 5. Амрам (Иохаведа) |
| 2. Авраам (Сарра) | 6. Сепфора (Моисей) |
| 3. Исаак (Ревекка) | 7. Анания (Сапфира) |
| 4. Рахиль (Иаков) | 8. Иосиф (Асенефа) |

11. Светофор

На светофоре горит красный свет. Зелёный зажигается ответственным только после того, как дети споют любую песню, выученную за прошлый учебный год.



12. Прочие опасности

Ответственный встречает детей и просит детей рассказать рассказ, где повествуется история людей, которые завидовали.

Ответить на вопрос: «Как избавиться от зависти?»

Побеседовать о чувстве противоположном зависти.



13. Таможня

Ответственный предлагает детям рассказать библейскую историю, где что-то проверяли, искали и нашли запретное.


По этой истории составить тест, чтобы дети ответили и сдали ответственному

14. Место отдыха

Это конечный пункт. Здесь нужно встретить с радостным, ободряющим пением. Приходя сюда, дети сдают свои удостоверения, и их приглашают покушать. Подводятся итоги игры. Вывод. Вручение призов

Друзья, сегодня каждый мог себя проверить, как знает библейские истории, заповеди и стихи.

Старайтесь читать Библию каждый день, пусть Священные Писания станут важными правилами в вашей жизни, чтобы не только знать их, но и исполнять.



Молитва

Возвращение домой

Молитва

- До свидания, с Господом!

Удостоверение
участника игры

Группа

Нарушения


Удостоверение
участника игры

Группа


Нарушения

Правила дорожного движения

1. Все участники должны двигаться только по главной дороге.
2. Все участники должны двигаться строго по знакам дорожного движения.
3. Участники дорожного движения могут продолжать свой путь только при зелёном свете светофора.
4. При встрече с человеком, нарушающим правила дорожного движения, участники могут оказать ему помощь мудрым советом, оставив ему доброе наставление.
5. При нарушении правил дорожного движения в удостоверении участника делается отметка о нарушении вышеуказанных правил.
6. Знаки дорожного движения:



Главная дорога
Я Господь, Бог твой,
да не будет у тебя
других богов пред
лицом Моим.



Въезд запрещён
Не убивай



Опасность
Не делай себе
кумира и никакого
изображения... не
поклоняйся им и не
служи им




Разворот запрещён
Не прелюбодействуй.



**Передача звукового
сигнала запрещена**
Не произноси имени
Господа, Бога
твоего, напрасно




Таможня
Не кради



Место отдыха
Помни день
субботний, чтобы
святить его;... шесть
дней работай,... а
день седьмой -
суббота Господу



Выброс гравия
Не произноси ложного
свидетельства на
ближнего твоего



Уступите дорогу
Почитай отца твоего
и мать твою,... чтобы
продлились дни твои
на земле...



Прочие опасности
Не желай ...
ничего, что у ближнего
твоего